

PANDUAN PENDAFTARAN STIS AL WAFA

PANDUAN PENDAFTARAN ONLINE

PENERIMAAN MAHASISWA BARU STIS AL WAFA

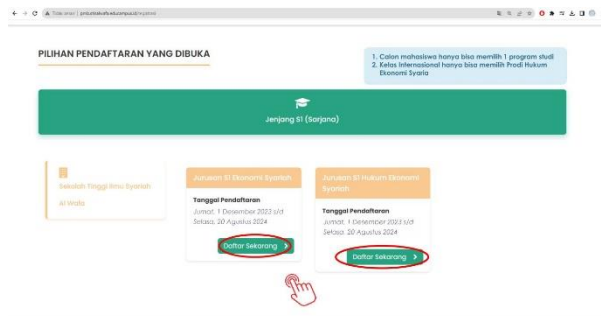
[Download Panduan Pendaftaran](#)

1. Mengunjungi Link : https://s.id//pmb_stisalwafa

dan pilih “Daftar Sekarang”



2. Pilih Prodi / Jurusan yang akan dipilih :



3. Mengisi Formulir Pendaftaran

Isi Formulir dengan lengkap, dan pilih jalur pendaftaran yang diinginkan.

Registrasi

* = Kolom yang wajib diisi

Alumni? NPM Sebelumnya Cari

Pilihan Prodi * SI Ekonomi Syariah

Program * Pilih Pilih kelas yang akan diambil : Pagi / Sore / Internasional

Jalur * Pilih

Status Mahasiswa * Pilih

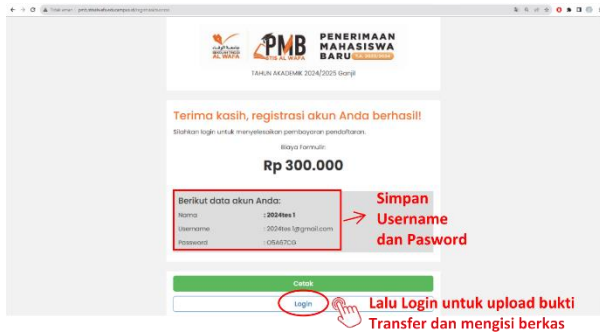
Gelombang * Pendaftaran Jalur Mandiri 2024/2025 PAJDI - PMB 2024/2025

Pendidikan Terakhir / Jenis Sekolah * Pilih

Tipe Lulusan * Pilih

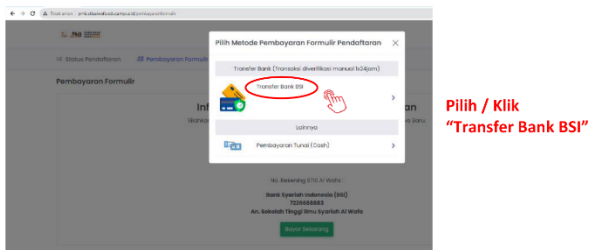
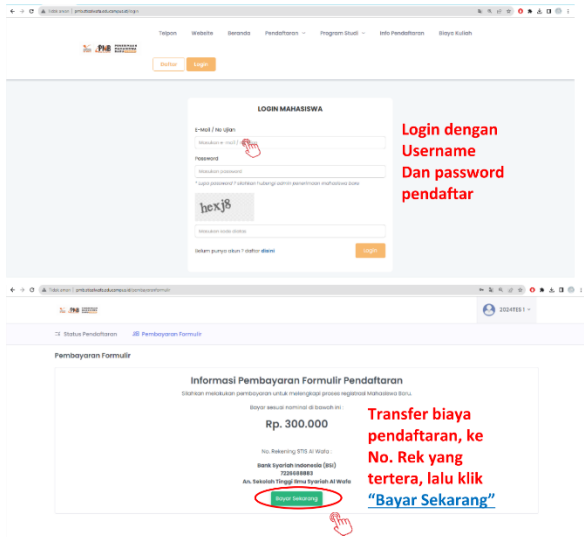
Nama Kampus *

4. Simpan "Username" dan "Password" untuk login dilaman PMB.

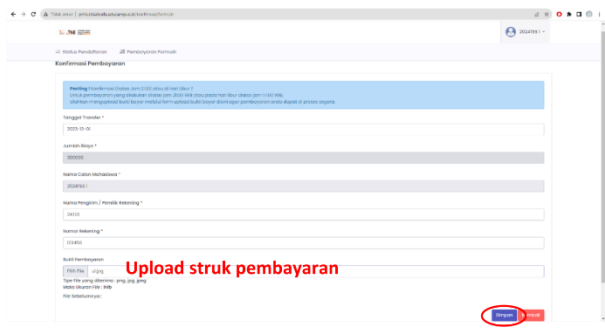
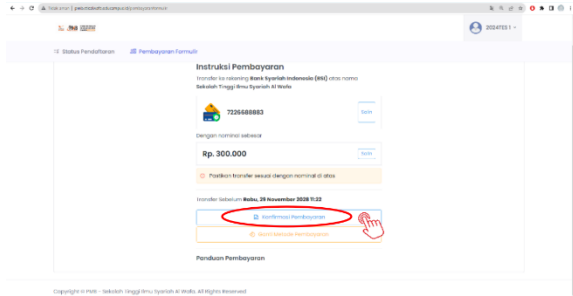


5. Setelah Login, Diharuskan membayar biaya pendaftaran, sebesar Rp. 300.000.

Ikuti Panduan dibawah ini :



Konfirmasi Pembayaran, Isi dan upload bukti transfer, lalu simpan

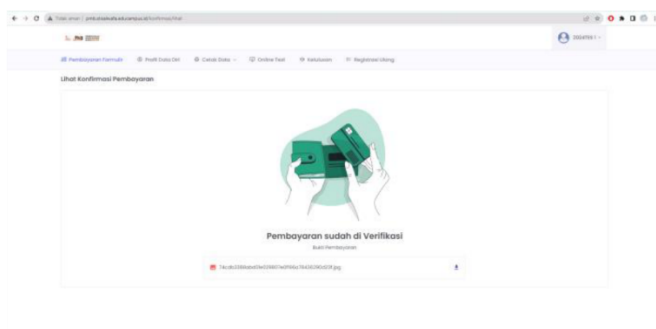
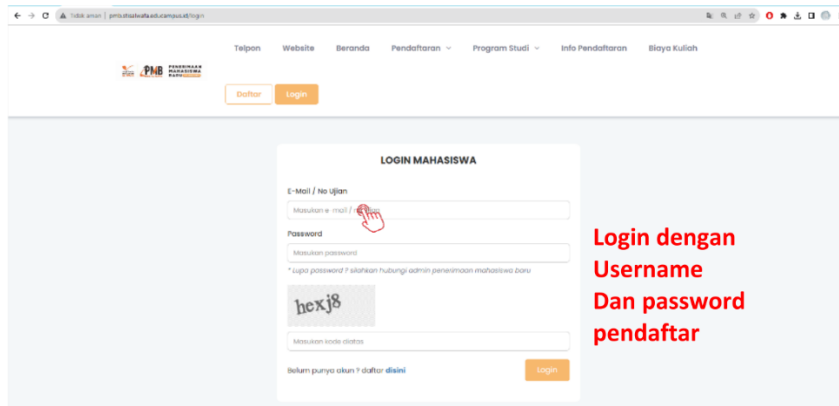


Menunggu Verifikasi pembayaran.

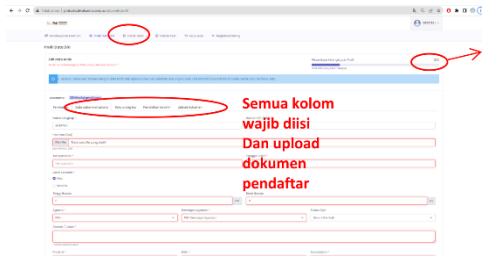
Setelah Upload bukti transfer, **Konfirmasi via WA : 0821-1945-4414** untuk dimasukkan ke **“Grup WA Pendaftaran Mahasiswa Baru”**

Proses Konfirmasi Pembayaran +- 1 Hari kerja

6. Lalu Login kembali untuk memastikan apakah pembayaran sudah terkonfirmasi.



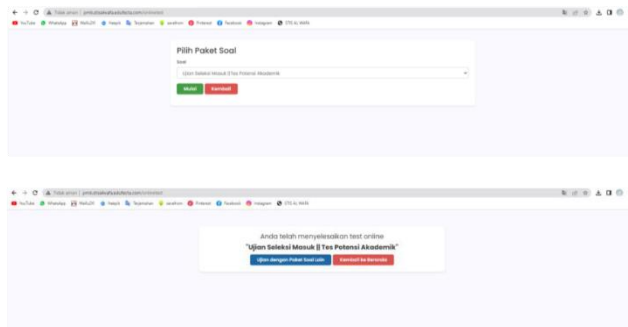
7. Melengkapi Profil Data Diri



Screenshot of the PMB 2020 registration form. Red circles highlight the 'Pilih Paket Soal' dropdown menu and the 'Lengkapi' button. Red text annotations are present:

- Red text: "Semua kolom wajib diisi Dan upload dokumen pendaftar" with a red oval around the form fields.
- Red text: "Lengkapi semua data hingga 100% Lalu di PRINT" with an arrow pointing to the 'Lengkapi' button.

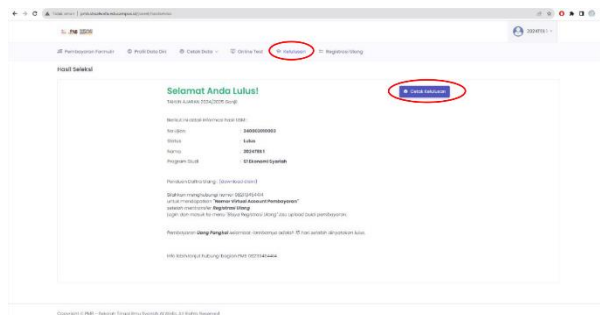
8. Mengerjakan "Online Tes" pada Hari Kamis



Two screenshots of the 'Pilih Paket Soal' interface. The top screenshot shows the 'Pilih Paket Soal' dropdown menu with 'Ujian Seleksi Masuk STI Ilmu Syariah' selected. The bottom screenshot shows a confirmation message: "Anda telah menyelesaikan soal untuk 'Ujian Seleksi Masuk STI Ilmu Syariah'". Below the message are buttons for "Ujian dengan Paket Soal" and "Kembali ke Beranda".

9. Pengumuman kelulusan 3 hari setelah Mengerjakan Tes (yakni pada hari Senin)

Lihat dan Print/Cetak Pengumuman Kelulusan



Screenshot of the 'Selamat Anda Lulus!' announcement page. The page displays the following information:

- Selamat Anda Lulus!**
- Nomor Lulus: STI/2020/001
- Detail Pendaftaran: STI/2020/001
- Asesmen: Lulus
- Program Studi: STI Eksklusif Syariah

Below the details, there is a section for 'Pendaftaran Ulang' and a 'Print/Cetak' button circled in red.

Panduan

Registrasi Ulang Calon Mahasiswa Baru

Diberitahukan kepada calon mahasiswa baru yang dinyatakan lulus di Sekolah Tinggi Ilmu Syariah Al Wafa untuk melakukan pendaftaran ulang sebagai salah satu syarat menjadi mahasiswa Sekolah Tinggi Ilmu Syariah.

Pendaftaran ulang dilakukan secara **daring (online)** melalui laman resmi PMB Sekolah Tinggi Ilmu Syariah (<http://pmb.stiswalwafa.edufecta.com/login>) dengan ketentuan sebagai berikut :

- Melakukan Pembayaran Registrasi Ulang

Silahkan menghubungi nomor **0821-1945-4414** untuk mendapatkan "**Nomor Virtual Account Pembayaran**"
Lalu Transfer pada Nomor Virtual Account yang sudah diberikan

Biaya yang harus dibayarkan :

Kelas Reguler Pagi

1. **Uang Pangkal : 1.500.000,-**
Batas pembayaran Uang pangkal selambat-lambatnya 15 hari setelah dinyatakan diterima.
2. **Uang Semester 1 / UKT : 600.000,-**
Batas pembayaran UKT selambat-lambatnya sebelum perkuliahan dimulai yaitu 30 Agustus 2023.

Kelas Reguler Sore

1. **Uang Pangkal : 1.000.000,-**
Batas pembayaran Uang pangkal selambat-lambatnya 15 hari setelah dinyatakan diterima.
2. **Uang Semester 1 / UKT : 400.000,-**
Batas pembayaran UKT selambat-lambatnya sebelum perkuliahan dimulai yaitu 30 Agustus 2023.

Kelas Internasional

1. **Uang Jaminan : 1.000.000,-**
Batas pembayaran Uang Jaminan pertama (500 rb) selambat-lambatnya 15 hari setelah dinyatakan diterima.

Uang akan dikembalikan setelah menyelesaikan program

Setelah mentransfer **Registrasi Ulang**

Selanjutnya, **Login** dan masuk ke menu "**Biaya Registrasi Ulang**" lalu **upload bukti pembayaran**.

Panduan Mengupload Pembayaran.

Pilih Pembayaran Termin

Item	Jumlah Tagihan	Jumlah Pembayaran	Uang Pangkal
Tahap Pembayaran Keseluruhan Ke-1	Rp. 4.100.000	Rp. 0	Rp. 4.100.000
Anggaran Ke-1	Rp. 1.000.000	Rp. 0	Rp. 1.000.000
Anggaran Ke-2	Rp. 3.100.000	Rp. 0	Rp. 3.100.000
Total	Rp. 4.100.000	Rp. 0	Rp. 4.100.000

Klik tulisan "Semester 1" ini jika ingin membayar Uang Pangkal dan UKT secara terpisah

Upload Bukti Pembayaran

- Kelengkapan Berkas

Setelah menyelesaikan Pembayaran Registrasi Ulang, calon mahasiswa baru dianjurkan untuk melengkapi file berkas pendaftaran ulang yang perlu diunggah di akun masing-masing. Dan menyiapkan berkas fisik untuk dikumpulkan saat OSPEK/PKKMB.

Adapun berkas yang harus dipersiapkan calon mahasiswa sebagai berikut :

1. Pas Foto terbaru latar belakang warna biru : 2x3, 3x4, 4x6 masing-masing 3 lembar.
2. Foto copy Ijazah legaliser 3 lembar
3. Foto copy Kartu Keluarga (KK).
4. Foto copy Kartu Tanda Penduduk (KTP).
5. Foto copy Akta Lahir.
6. Surat Keterangan Catatan Kepolisian (SKCK) Asli
7. Print Surat Pengumuman Kelulusan
8. Print Formulir pendaftaran (*Jika file data diri sudah diisi 100%*)